

Luminaire en saillie - Lentille de Fresnel - à rayonnement asymétrique direct

Boîtier en tôle d'acier, section rectangulaire compacte, hauteur visible 40 mm; système d'étrier à montage rapide Quicklock intégré avec crochets et câble de retenue pour un montage simple et rapide; Couleur du boîtier blanc signalisation RAL 9016; Répartition directe de la lumière, à rayonnement asymétrique par lentille de Fresnel en PMMA, répartition homogène de la lumière dans le sens de diffusion; Branchement facile directement sur le dessus du luminaire via un cache de borne. Branchement électrique par bornier de raccordement à 5 pôles avec technique de contacts enfichables.. Light Control: netlife flex54; Regiolux Classification: netlife flex; Signal de commande: Émission DALI, Radio; Nombre d'appareils de ballast(maxi): 20; Sortie DALI nom.: 40mA; Communication: Bluetooth; Technologie de capteur: PIR - passive infrared; Hauteur de montage (min/maxi): 2m à 3m; Zone de détection: D maxi. = 12 m; App nom: Hytronik Koolmesh; Compatibilité système: easy25, flex44, flex50, flex54, flex55, flex56; Remarque: possibilité de mise en réseau avec d'autres contrôleurs Hytronik Koolmesh; Extension du système: flex54, flex55; Candidature: Bureau, Couloirs, Locaux annexes, Salles de réunions, Salle de classe; Fonction: Détection de mouvements, Réglage en fonction de la lumière du jour, Fonction corridor, Guided Light, HCL (uniquement avec luminaires DT8), Tunable White (uniquement avec luminaires DT8), gradation manuelle. Pour le montage suspendu, commander séparément le connecteur de chemin lumineux AVAWF-LB et, le cas échéant, la suspension de câble supplémentaire AVAWF-SAE, en fonction du nombre de luminaires. Luminaire en saillie pour montage au plafond.

CARACTÉRISTIQUES

Numéro de commande	65711056190
Numéro EAN	4020863453580
Tarif des douanes	94051190
Marque de certification	IP 20, Classe d'isolation I, F, Intérieur, CE
Degré de résistance aux chocs IK	IK03
Température ambiante	ta 25°C
Propriétés particulières	Prêt pour l'IdO
Durée de la garantie	5 Années

ÉLECTROTECHNIQUE

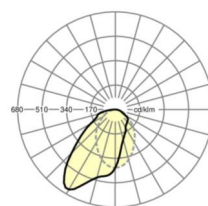
Ballast	Pilote électronique DALI (1 pièce)
Light Control	netlife flex54
Puissance du système	42W
Tension secteur	230V/50Hz
Disjoncteur (courant de appel)	13 unités/B10, 24 unités/B16, 25 unités/C10, 40 unités/C16
Classe de efficacité énergétique/Source de lumière	C

ÉCLAIRAGISME

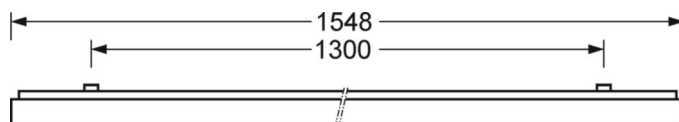
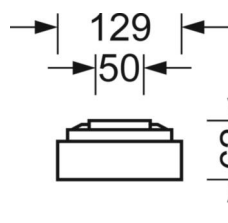
Équipement	LED, Rendu des couleurs/Température de couleur CRI ≥ 80 / 3000K
Tolérance de localisation chromatique (MacAdam)	3SDCM
Groupe de risque photobiologique (Luminaire)	RG1
Flux lumineux nominal	4455lm
Longévité des sources LED	70000h L80/B10 (Tq 25°C), 50000h L90/B50 (Tq 25°C)
Efficacité lumineuse du luminaire	107lm/W
UGR trans./long.	23.9 / 26.4

LIEN PROFOND

<https://www.regiolux.de/fr/article/65711056190>



Référence	LED 4500lm 830
ηLB	100 %
Φ ↓/↑	100 % / 0 %
UGR trans./long.	23.9 / 26.4

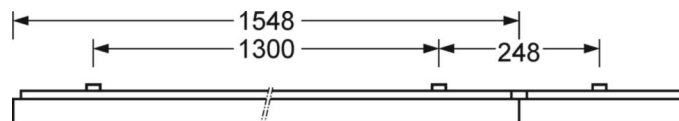


MÉCANIQUE

Couleur du boîtier	blanc signalisation RAL 9016
Cotes (Long.xLarg.xH/DxH)	1548mm x 129mm x 62mm
Poids (net)	4.67kg
Entrée de câble KE (X/Y)	0mm/0mm
Type de montage	Montage individuel en saillie au plafond, Montage en saillie au plafond de la bande lumineuse

Dimensions

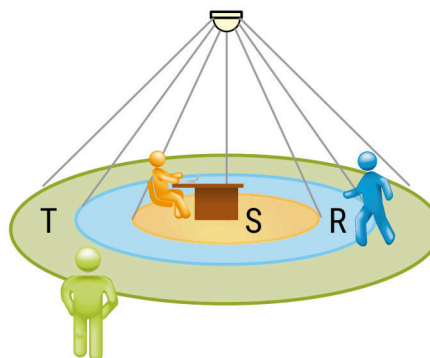
L	1548 mm	Longueur
B	129 mm	Largeur
H	62 mm	Hauteur
A1	1300 mm	Écart de fixation montage individuel
A3	248 mm	Écart de fixation entre les luminaires agencés en bande lumineuse
A4	50 mm	Écart de fixation (largeur)
X	0 mm	Écart entrée de câbles - centre du luminaire sur l'axe X (longitudinal)
Y	0 mm	Écart entrée de câbles - centre du luminaire sur l'axe Y (transversal)



LC SYSTEM

CARACTÉRISTIQUES

Regiolux Classification	netlife flex
Signal de commande	Émission DALI, Radio
Nombre d'appareils de ballast(maxi)	20
Sortie DALI nom.	40mA
Communication	Bluetooth
Technologie de capteur	PIR - passive infrared
Hauteur de montage (min/maxi)	2m à 3m
App nom	Hytronik Koolmesh
Compatibilité système	easy25, flex44, flex50, flex54, flex55, flex56
Remarque	possibilité de mise en réseau avec d'autres contrôleurs Hytronik Koolmesh
Extension du système	flex54, flex55
Candidature	Bureau, Couloirs, Locaux annexes, Salles de réunions, Salle de classe
Fonction	Détection de mouvements, Réglage en fonction de la lumière du jour, Fonction corridor, Guided Light, HCL (uniquement avec luminaires DT8), Tunable White (uniquement avec luminaires DT8), gradation manuelle



ZONE DE DÉTECTION

Hauteur de montage	3m
Ø max. assis[S]	-
Ø max. radial[R]	12m
Ø max. tangentielle[T]	12m

